

## PRODUCENTGEBYR FOR EMBALLAGEAFGIFT 2025








Dette gebyrblad er udarbejdet i henhold til reglerne fastsat i "Bekendtgørelse nr. 1706 fra Miljø- og Ligestillingsministeriet om visse krav til emballager, udvidet producentansvar for emballage samt øvrigt affald der indsamles med emballageaffald".

Gebyrbladet vedrører gebyrer jf. §§ 101, 102 og 103 til kommunalbestyrelsen for perioden 1. oktober til 31. december 2025.








Producentgebyret er delt i 3 kategorier.

1. Henteordninger, der ikke er momsbelagt.
2. Henteordninger, der er momsbelagt
3. Genbrugspladsordningen.

### 1. Producentgebyr for den andel henteordningerne, der ikke er momsbelagt (Hustandsindsamling)

Henteordninger ikke momsbelagt	Indsamlingsordning 4. kvartal 2025	Administration 4. kvartal 2025	Kommunikation 4. kvartal 2025	I alt kr. pr. år	I alt kr. 4. kvartal 2025
 Restaffald	252.941	10.045	2.963	1.063.795	265.949
 Papaffald	695.271	32.849	7.483	2.942.414	735.603
 Papiraffald	26.731	30.352	6.914	255.988	63.997
 Metalaffald	155.048	43.360	9.877	833.138	208.284
 Plastaffald	1.537.316	154.793	35.262	6.909.484	1.727.371
 Mad- og drikkekartonaffald	600.185	60.822	13.855	2.699.450	674.863
 Glasaffald	822.088	104.022	23.696	3.799.227	949.807

### 2. Producentgebyr for den andel af henteordningerne, der er momsbelagt (indsamling fra erhverv).

Henteordninger momsbelagt	Indsamlingsordning 4. kvartal 2025	Administration 4. kvartal 2025	Kommunikation 4. kvartal 2025	I alt kr. pr. år	I alt kr. 4. kvartal 2025
 Restaffald	2.738	109	25	11.488	2.872
 Papaffald	349	16	4	1.477	369
 Papiraffald	363	36	8	1.626	407
 Metalaffald	496	139	32	2.667	667
 Plastaffald	3.242	326	74	14.571	3.643
 Mad- og drikkekartonaffald	241	24	6	1.084	271
 Glasaffald	1.754	222	51	8.108	2.027

### 3. Producentgebyr for affald fra genbrugspladserne. Opdelt i henholdsvis finansielt gebyr, hvor kommunen/affaldsselskabet varetager affaldsbehandlingen, og producentgebyr, hvor producentansvaret varetager affaldsbehandlingen.

Henteordninger momsbelagt	Indsamlingsordning 4. kvartal 2025	I alt kr. pr. år	I alt kr. 4. kvartal 2025
 Emballage i farligt affald	Finansielt gebyr	412.052	103.013
 Papaffald	Finansielt gebyr	767.954	191.988
 Papiraffald	Finansielt gebyr	1.728	432
 Indendørs træ	Finansielt gebyr	650.903	162.726
 Plastaffald	Finansielt gebyr	149.453	37.363
 Mad- og drikkekartonaffald	Finansielt gebyr	864	216
 Glasaffald	Finansielt gebyr	50.967	12.742