

### PRODUCENTGEBYR FOR EMBALLAGEAFGIFT 2026








Dette gebyrblad er udarbejdet i henhold til reglerne fastsat i "Bekendtgørelse nr. 1706 fra Miljø- og Ligestillingsministeriet om visse krav til emballager, udvidet producentansvar for emballage samt øvrigt affald der indsamles med emballageaffald".

Gebyrbladet vedrører gebyrer jf. §§ 101, 102 og 103 til kommunalbestyrelsen for perioden 1. oktober til 31. december 2026.








Producentgebyret er delt i 3 kategorier.

1. Henteordninger, der ikke er momsbelagt.
2. Henteordninger, der er momsbelagt
3. Genbrugspladsordningen.

#### 1. Producentgebyr for den andel henteordningerne, der ikke er momsbelagt (Hustandsindsamling)









Henteordninger Ikke momsbelagt	Indsamlingsordning 2026	Administration	Kommunikation	I alt kr. pr. år	I alt kr. 2026
 Restaffald	1.066.023	44.748	13.201	1.123.971	<b>1.123.971</b>
 Papaffald	1.516.323	502.888	148.353	2.167.565	<b>2.167.565</b>
 Papiraffald	140.613	26.668	7.867	175.148	<b>175.148</b>
 Metalaffald	353.139	290.708	85.759	729.607	<b>729.607</b>
 Plastaffald	436.732	723.334	213.385	1.373.451	<b>1.373.451</b>
 Mad- og drikkekartonaffald	86.462	145.883	43.036	275.380	<b>275.380</b>
 Glasaffald	3.233.080	854.505	252.080	4.339.666	<b>4.339.666</b>

#### 2. Producentgebyr for den andel af henteordningerne, der er momsbelagt (indsamling fra erhverv).

Henteordninger momsbelagt	Indsamlingsordning 2026	Administration	Kommunikation	I alt kr. pr. år	I alt kr. 2026
 Restaffald	11.541	484	110	12.136	<b>12.136</b>
 Papaffald	761	253	58	1.071	<b>1.071</b>
 Papiraffald	3.616	31	7	3.655	<b>3.655</b>
 Metalaffald	1.130	931	212	2.273	<b>2.273</b>
 Plastaffald	921	1.525	347	2.794	<b>2.794</b>
 Mad- og drikkekartonaffald	35	59	13	107	<b>107</b>
 Glasaffald	6.900	1.824	415	9.139	<b>9.139</b>

### PRODUCENTGEBYR FOR EMBALLAGEAFGIFT 2026

3. Producentgebyr for affald fra genbrugspladserne. Opdelt i henholdsvis finansielt gebyr, hvor kommunen/affaldsselskabet varetager affaldsbehandlingen, og producentgebyr, hvor producentansvaret varetager affaldsbehandlingen.

Bringeordning	Gebyrtype	I alt kr. pr. år 2026 (100%)	I alt kr. pr. kvartal 2026 (100%)	I alt kr. pr. år 2026 (62,50%)	I alt kr. pr. kvartal 2026 (62,50%)
 Emballage i farligt affald	Finansielt	445.194,70	111.298,68	69.561,67	17.730,42
 Indendørs træ	Finansielt	802.411,50	200.602,88	0	0
 Papaffald	Producentgebyr	908.073,40	227.018,35	141.886,47	35.471,62
 Pap i papir/papaffald	Producentgebyr	36.252,20	9.063,05	5.664,41	1.416,10
 Papir i papir/papaffald	Producentgebyr	1.768,40	442,10	276,31	69,08
 Plastaffald	Producentgebyr	4.421,00	1.105,25	690,78	172,70
 Mad- og drikkekartonaffald	Producentgebyr	884,20	221,05	138,16	34,54
 Glasaffald	Producentgebyr	69.409,70	17.352,43	10.845,27	2.711,32